

Frekuensi da remoto in DDI

[View this in Tango](#)

Author	Marco Buccione
Creation Date	Oct 11 2021, 7:34 PM
Update Date	Oct 11 2021, 8:6 PM
Approx Length	8 Steps

Frequenza da remoto in DDI

- 1 Click su Gestione Fuori Classe, sotto la voce principale Registro

didUP ISTITUTO DI ISTRUZIONE SUPERIORE - "DE TITTA - FERMI"

Menù

- Home
- Registro
- Planning Settimanale
- Gestione Fuori Classe**
- Conteggio Ore di Lezione
- Scrutini
- Didattica
- Bacheca
- Comunicazioni
- Orario
- Stampe
- Servizi Personale

EFFETTUA UNA SUPPLENZA ↻

BACHECA

4 messaggi pubblicati oggi
0 messaggi con richiesta presa visione richiesta
0 messaggi con adesione proposta

Classe 4AFM ➔
AMMINISTRAZIONE, FINANZA E MARKETING TRIENNIO
I.T.E.T. FERMI

🔔 Messaggi da leggere: 0 📅 Eventi calendario: 0

INFORMATICA cor ➔

[View step in Tango](#)

- 2 Click sulla classe interessata

Gestione Fuori Classe

STRUTTURA SCOLASTICA

- ISTITUTO "DE TITTA-FERMI"
 - AMMINISTRAZIONE, FINANZA E M
 - 4AFM - I.T.E.T. FERMI
 - COSTRUZIONI, AMBIENTE E TERR
 - 1ACA - I.T.E.T. FERMI
 - SISTEMI INFORMATIVI AZIENDALI
 - 3ASI - I.T.E.T. FERMI
 - 4ASI - I.T.E.T. FERMI**
 - 5ASI - I.T.E.T. FERMI (Coord)

[View step in Tango](#)

Frequenza da remoto in DDI

3 Click su Aggiungi

ISTITUTO DI ISTRUZIONE SUPERIORE - "DE TITTA - FERMI" MARCO.BUCCIONE.SG28361

4ASI SISTEMI INFORMATIVI AZIENDALI TRIENNIO I.T.E.T. FERMI (ITS)

Indietro

Filtra date

Dal: 01/09/2021 Al: 31/08/2022 Aggiorna

Esporta

Aggiungi 4

ALUNNO	DATA	DESCRIZIONE	
	08/10/2021	Fuori Classe dalle 13:45 alle 13:55 : Entra in ritardo	<input type="checkbox"/> <input type="checkbox"/>
	08/10/2021	Fuori Classe dalle 13:45 alle 13:55 : Entra in ritardo	<input type="checkbox"/> <input type="checkbox"/>

[View step in Tango](#)

4 Click sull'alunno (o gli alunni) interessati

Home

Registro

Planning Settimanale

Gestione Fuori Classe

Conteggio Ore di Lezione

Scrutini

Didattica

Bacheca

Comunicazioni

Orario

Stampe

Servizi Personale

Strumenti

Accedi a bSmart

Logout

ALUNNI

DDI - Frequenza da remoto
(in questo caso non è necessario inserire l'orario di inizio, fine e la descrizione)

Dal giorno: gg/mm/aaaa Al giorno: gg/mm/aaaa

Dalle

Ore: hh Minuti: mm

Alle

Ore: hh Minuti: mm

Ripeti nei giorni:

Lunedì

Martedì

Mercoledì

Giovedì

Venerdì

Sabato

Domenica



Motivazione:

Inserire la motivazione del fuori classe



[View step in Tango](#)

Frequenza da remoto in DDI



5 Spunta DDI - Frequenza da remoto

  MAI

DDI - Frequenza da remoto
(in questo caso non è necessario inserire l'orario di inizio, fine e la descrizione)

Dal giorno:  Al giorno: 

Dalle


Ore:  Minuti: 

[View step in Tango](#)



6 Click sulla data di inizio

NB: apparirà un mini-calendario attraverso cui scegliere la data

DDI - Frequenza da remoto
(in questo caso non è necessario inserire l'orario di inizio, fine e la descrizione)

Dal giorno:  Al giorno:

Dalle

Ore:  Minuti: 

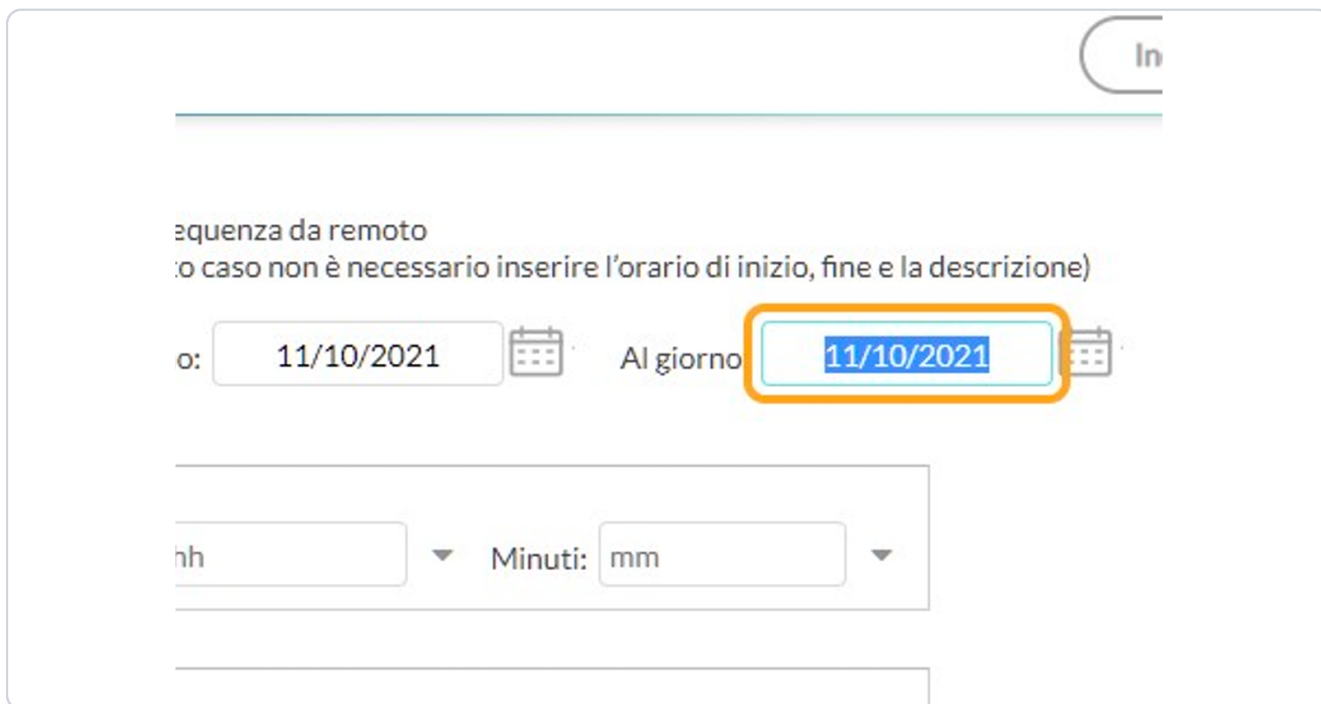
Alle

[View step in Tango](#)

Frequenza da remoto in DDI



7 Click sulla data di fine

NB: apparirà un mini-calendario attraverso cui scegliere la data



In

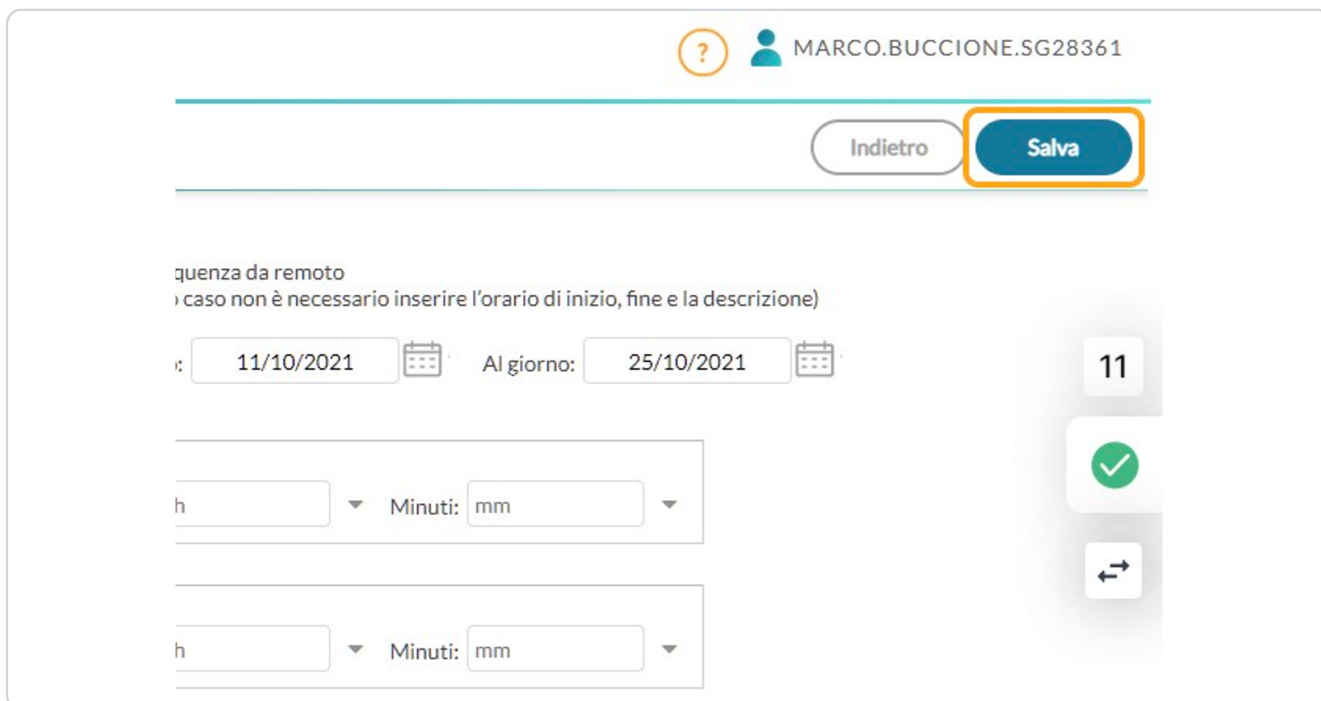
Frequenza da remoto
(in caso non è necessario inserire l'orario di inizio, fine e la descrizione)



Da:  Al giorno: 

h: Minuti:

[View step in Tango](#)

8 Click su Salva



  MARCO.BUCCIONE.SG28361

Indietro **Salva**


Frequenza da remoto
(in caso non è necessario inserire l'orario di inizio, fine e la descrizione)


Da:  Al giorno: 

h: Minuti:

h: Minuti:

11





[View step in Tango](#)